

006 - TANATORIOS

01 70 - LABORATORIO POST-MORTEM

02 - MOBILIARIO TANATORIO

01 7C - LABORATORIO POST-MORTEM CEABIS

01 - IBERNSALM Y ACCESORIOS
03 - MINI-FRIGO OLIVETTI

01 7D - TANATOPRAXIA-DODGE CHEMICAL

00 - LIBROS TANATOPRAXIA

02 - COMPLUCAD

03 - BISTURIES

04 - TIJERAS

05 - PINZAS y UTENSILIOS

06 - INYECCION y ASPIRACION

07 - JERINGUILLAS y AGUJAS HIPODERMICAS

08 - AGUJAS e HILOS de LIGADURA

09 - PRODUCTOS de TERMINACION

10 - COSMETICA MORTUORIA

11 - NEUTRALIZACION de OLORES

12 - IDENTIFICACION


13 - PROTECCION

14 - INSTRUMENTAL AUTOPSIAS

16 - MAQUILLAJE PROFESIONAL

01 7O - GENERADORES DE OZONO-BIOZONER

01 - GENERADORES OZONO



“6 décadas dedicadas al sector funerario”

DIMENSIONES

K	168 cm
L	42 cm
O	110 cm
N	65 cm
P	84 cm

Alguna de estas dimensiones puede variar ligeramente

CARACTERÍSTICAS

- Peso Elevación Max. 175Kg.
- Motor Actuador LINAK de 10.000N a 24V. Dispone de sistema de bajada de emergencia mecánico. Solo de empuje, evita posibles atrapamientos del paciente.
- Caja de Control con pulsador de parada de emergencia integrado y cargador integrado con entrada 230V 50Hz/14VA y salida 24V 220mA/5.3VA. Pantalla LCD de indicación de nivel de carga de las baterías. Bajada de emergencia electrónica. Avisador acústico de necesidad de recarga de baterías.
- Batería desmontable y recargable externamente*.
- Botonera con pulsadores del tipo "mantener pulsado para funcionar".
- El equipo eléctrico cumple las normas EN-60601-1 y EN-60601-1-2
- Grúa homologada según UNE-EN ISO 10535 y con marcado CE.
- Gran estabilidad y facilidad de manejo.
- Amplio rango de elevación que permite recoger usuario del suelo hasta la altura de las camas hospitalarias.
- Percha Acolchada y con sistema anti-salida.
- Dispone de ruedas giratorias con rodamientos de bolas. Las traseras disponen de freno rotación-giro.
- Desmontable en dos piezas y fácilmente transportable.
- Asidero más confortable.
- Apertura de patas mediante pedal.
- Estructura fabricada en tubo de acero con recubrimiento de epoxi horneado.

*Nota: Necesita Cargador externo – accesorio adicional.



Batería desmontable



102102026 Grúa BASICA Xcel E-175

PESO GRÚA	36.3 Kg
PESO MÁXIMO USUARIO	175 Kg

Cód. 6713 Grúa Elevadora
175-Eléctrica c/Eslinga



Cód. 0790 Eslinga Suelta
Grúa Elevadora



Cód. 1188 Carro Auxiliar 3 - Estantes
Medidas: LG.895 x AN.595 x AL.950

Cód. 1190 Mesa Auxiliar Arreglo Cadáver
Medidas: Mesa 200 x 70 - Alt.85



Cod.6880 Frack Mesa de Preparación Plegable con Alturas Variables

El operador selecciona la altura de trabajo más cómoda para mantener una posición ergonómica durante todo el proceso de vestición.

El primer sistema plegable con altura variable para que un solo operador pueda vestir un cuerpo. Su exclusivo diseño, su arquitectura completamente integral y su solidez estructural son garantías de calidad. Testada en condiciones extremas, ha demostrado una excepcional fiabilidad. Frack está formada por una estructura de aluminio brillante, mandos y palancas de acero inoxidable y superficie de polietileno de alta densidad, garantizando una excepcional funcionalidad, una fácil higiene y una larga duración. Contiene una bolsa de transporte y una cubeta hermética plegable para permitir la higiene del cuerpo tratado. La innovación tecnológica se convierte en un propio y verdadero estilo de vida profesional.



La posición inclinada con el uso de la cubeta permite el fluido de las descargas durante el lavado del cuerpo.


Cod. 6884 Z754 Alzatesta

El primer sistema en poliuretano de células compactas con seis radios diversos, para ofrecer una versátil rápida postura de la cabeza o de las extremidades durante las fases de la autopsia o de vestición. El Z754 es resistente, indeformable, ligero y fácil de limpiar. Dimensiones: 167 x 127 x h110 mm
Peso: 570 g




Cod 6885 Z9100 Carro PortaSalme INOX


El nuevo chasis en acero inoxidable soldado aumenta del 5% el nivel de rigidez torsional del Z 9000, ya al vértice absoluto de su categoría. El peso ha sido aligerado en unos 4 kg, la distribución de las masas se ha optimizado al máximo y se ha modificado su diseño para mejorar los puntos de agarre. El resultado es una extraordinaria sensación de resistencia y solidez, una increíble manejabilidad y una absoluta precisión en cada trayecto, con la posibilidad de bloquear íntegramente las cuatro ruedas pivotantes para facilitar las operaciones de traslación del cuerpo. Además de optimizar la nueva estructura, el Z 9100 se caracteriza por una cubeta de acero inoxidable realizada sin juntas y con la posibilidad de añadir un elemento de descarga. Un carro robusto con unos acabados superficiales que garantizan una fácil y eficaz limpieza. Su filosofía constructiva garantiza una larga duración sin costosas sustituciones de componentes o intervenciones técnicas.



Cód. 5872 Vitrina Mural
40x70x25 Cms.



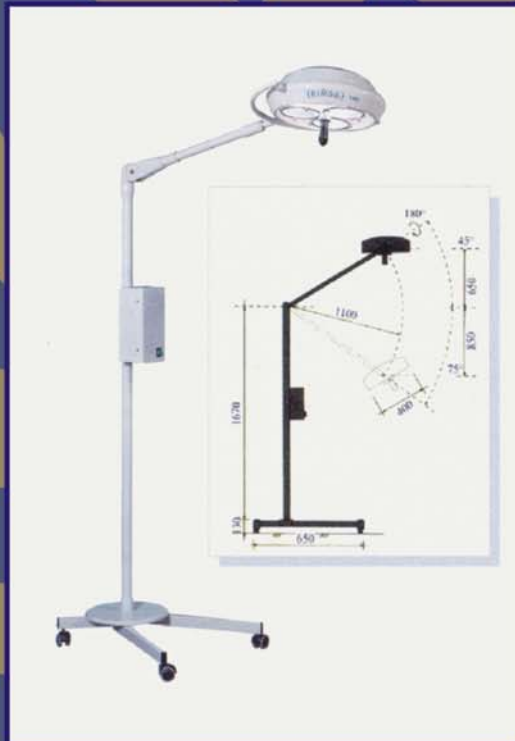
Cód. 5873 Vitrina Clínica 1 Puerta
140x55x30 Cms



Cód. 6068 Vitrina Clínica 2 Puertas
150x60x35 Cms.



Cód. 6126 Lampara Lupa
de Pie con Fluorescente



Cód. 6127 Lampara Exploración
Móvil



Cód. 6128 Lampara Exploración
Techo



Cód. 3973 TAPADERA FRIGO-IBERNSALM NOCE

Gas R-22 Potencia 1/3 C.V.

Medidas: Largo 208 cm.

Ancho 74 cm.

Alto 30 cm.

Datos Técnicos:

Compresor Hermético: Hp. 1/3

Adsorción: W.400

Volt. 220 -1-50 Hz.

Gas Refrigerador: R404

Contenido de Gas: Kg. 0,500

Escala Termostato: +30°C/-30°C

Temperatura Mínima: -5°C/-8°C

(Para el Uso a Temperaturas Mínimas Vease el Reglamento Vigente)



**Cód. 7133 Bombilla
Ibernsalm Nuevo**



1. DEL FALLECIMIENTO AL SEPELIO, TRATAMIENTO LEGAL Y DOCUMENTAL

1.1. SUJETOS DEL SERVICIO FUNERARIO	8
1.1.1.- Los familiares	8
1.1.2.- La empresa funeraria. El asesor funerario	9
1.1.3.- Otros intervinientes en el servicio funerario: Tanatopraxistas, forenses, marrofilistas y floristas	14
	27
1.2. LA GESTIÓN FUNERARIA	32
1.2.1.- Actuaciones de intervención necesaria	32
1.2.2.- Actuaciones complementarias de prestación voluntaria	38
1.2.3.- Prestación directa y por mediación	42
1.3. LA DOCUMENTACIÓN	46
1.3.1.- El certificado médico de defunción	46
1.3.2.- La inscripción de la defunción en el Registro Civil	51
1.3.3.- La licencia para dar sepultura. Consideración especial de la cremación	58
1.3.4.- La orden judicial de información. Consideración especial de los cadáveres objeto de proceso judicial	66
1.3.5.- La autorización de traslado	70
1.4. EL TRANSPORTE FUNERARIO	76
1.4.1.- Requisitos generales del transportista. La habilitación administrativa	76
1.4.2.- Los medios materiales para el transporte	
1.4.3.- Traslados interiores	
1.4.4.- Traslados internacionales	



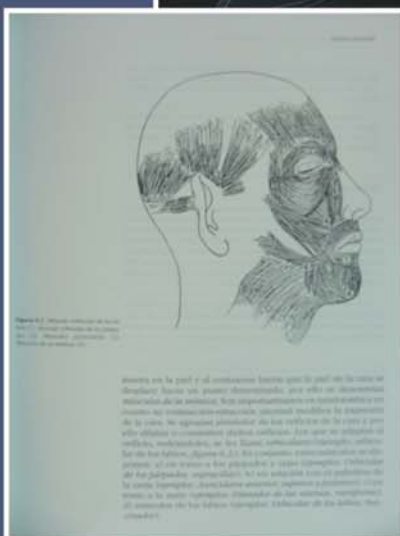
Indice

Cód. 6901 Libro Derecho Funerario + CD




Cód. 2501
Libro Tanatopraxia
Un Arte...

Detalle



Detalle



Cód. 0162 Libro Tanatopraxia F. Alcon

Libros Extracción, Ceremonias y Ritos (017D-00)



Cód. 7097 Libros Extracción

Manual de Extracción del Tejido para Análisis de ADN

Manual de Enucleación del Globo Ocular para Banco de Corneas


Manual Extracción de Clavos Intramedulares y Otros Elementos

Manual de Extracción de Marcapasos



Cód. 7098 Libros Ceremonias y Ritos Funerarios

Ceremonias Civiles Fúnebres y Manual de Ritos Funerarios del Mundo



Cod. 7320 CABEZA ESCUELA TANATO

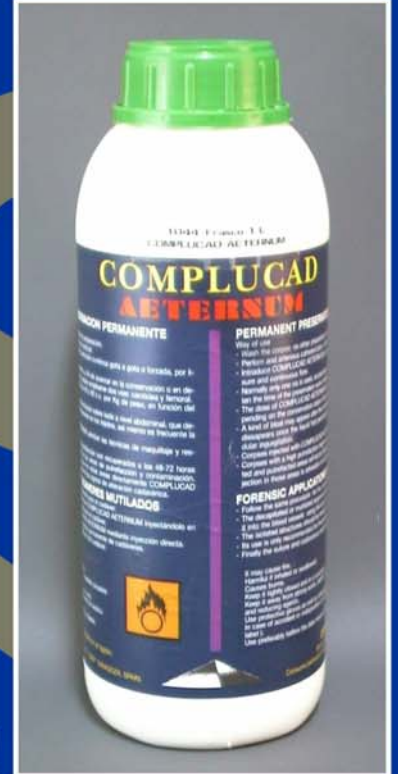




Cód. 1630
 Complucad TanasPlus 200 cc.



Cód. 1046
 Complucad Trans Frasco 1 Litro



Cód. 1044
 Complucad Aeternum 1 Litro



Cód. 1051
 Complucad Tanas Frasco 1 Litro




Cód. 6731 Complucad Anatomic
 Frasco 1. L. Anatomia




Cód. 6890 Frasco 1-L Entol Desispray
 1 Pistola x Caja 12




Cód. 5411
Estuche Diseccion 9 Piezas



Cod 7348 Cauterizador Portatil con Pila
Hay Recambio de Puntas.
Detiene de Forma Instantanea las Hemorragias.



Cód. 1149 Mango Bisturí N°4 Inox.



Cód. 1150 Hoja Bisturí N° 22/M4 100 Unidades



Cód. 1222 Hoja Bisturí N° 24/M4 100 Unidades



Cód. 1213 Bisturí Desechable N° 24



Cód. 1147 Tijeras Dauphins 14 cm.



Cód. 6319 Tijeras Lister 18 cm.



Cód. 1148 Tijeras de Disección 14 cm.



Cód. 6562 Pinza Desechable Plástico 15 cm.
Bolsa 100 Unidades



Cód. 1142 Pinza Disección Punta Normal 20 cm.



Cód. 1141 Pinza McIndoe Punta Fina 15 cm.



Cód. 6039 Pinza Disección Punta Normal 25 cm.



Cód. 6318 Pinza Disección con Dientes 18 cm.



Cód. 6573 Pinza JOHN HOPKINS Recta
Largo 50 mm.




Cód. 1154 Pinza Hemostática 12,5 cm.



Cód. 6689 Pinza Hemostática 18 cm. Recta



Cód. 1153 Pinza Nasal de Tilley 15 cm.



Cod. 6690 Pinza Hemostática 18 cm. Curva



Cód. 4750 Depresor Higiénico Madera
Cajas de 100 Unidades



Cód. 1176

Cód. 1174

Cód. 1176 Separador McDonald
Cód. 1174 Separador Disección Flexible Standard



Cód. 6570

Cód. 1178

Cód. 6570 Gancho Vaso Sanguíneo con Ojo
Para Hilo de Ligadura
Cód. 1178 Gancho Vaso Sanguíneo Sin Ojo




Cód. 6576
Sonda Acanalada



Cód. 6501
Separador Venoso 266 mm.



Cód. 6500 Separador Venoso 165 mm.



Cód. 7104
Separador Yugular Estandar 240 mm.



Cód. 5004 Abrebocas DOYEN



Cód. 1151 Separador Regulable
Largo 150 mm.
Separación Máx. 40 mm.



Cód. 6575 Separador de Incisión
Largo 150 mm.
Separación Máx. 130 mm.



Cód. 6906
Cuña Abrebocas Helicoidal Blanca

A
C
E
R
O

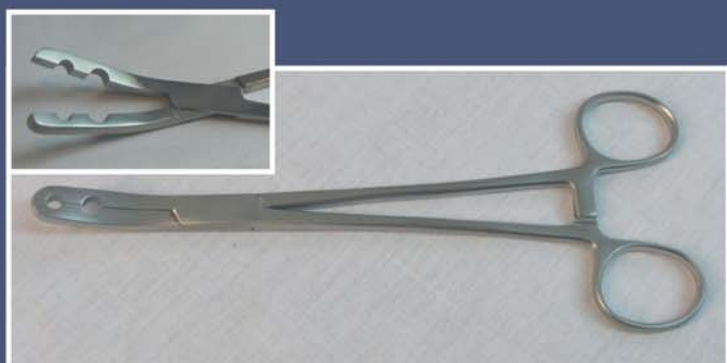
I
N
O
X
I
D
A
B
L
E



Cód. 6692 Pinza Mosquito 12,5 cm. Recta



Cód. 6691 Pinza Mosquito 12,5 cm. Curva



Cód. 1180 Pinza Aprieta Tubo Grande.
190 mm.



Cód. 6055 Pinza Aprieta Tubo Mediana
180 mm.



Cód.. 6056 Pinza Aprieta Tubo Pequeña
150 mm.



Cód. 5330 Caja Cerrada Inoxidable 20x10x5 cm.
Cód. 5331 Caja Cerrada Inoxidable 30x15x5 cm.
Las 2 Cajas con Asas



Cód. 5328 Batea Acero Inoxidable 25x17x3'9 cm.
Cód. 5329 Batea Acero Inoxidable 31x19x4 cm.



Cód. 1214 Aspirador Eléctrico

Capacidad del Vaso 1000 ml. Peso 5,5 Kg.
Caja de ABS 220 V. 50 Hz. 140 W.



Cód. 0580 Recambio Vaso




Cód. 6745 Recambio Bocchettone



Cód. 7030 Conjunto Trocar Aspirador Electrico



Cód. 5852 Recambio Filtro



Cód. 4749 Cánula de Aspiración Fija 0,60



Cód. 7031 Recambio Arandela Vaso Aspirador Eléctrico

Cód. 4961 Bomba ECO-PAST Completa CHAO para Inyección de líquidos
Capacidad de 8 a 10 Litros



Válvula de Escape

Cód. 6617 Recambio Válvula de Escape



Indicador Nivel Líquido

Capacidad 8-10 Litros

Sistema de Bombeo y Cierre

Grifo de Paso

Válvula de Escape



Cód. 1216 Bomba Eléctrica Standard 1-Motor

Caja de acero inoxidable con un asa.
Esta bomba funciona tanto para inyección como aspiración.
Dotada de un indicador de presión, dos válvulas, una de inyección y otra para evacuación.

Medidas 20,2 x 20 x 18,3 cm.
Peso Aproximado 3,35 Kgr

Cód. 1218 Bomba Eléctrica Standard 2-Motores



Caja de acero inoxidable con un asa.
Dotada de 2 motores independientes con sus controles e indicadores, lo cual permite el continuo y simultaneo bombeo-inyeccion y drenaje- evacuacion, pues cada función esta controlada por su propio motor.

Medidas: 23 x 27 x 18,3 cm.
Peso Aproximado: 5,30 Kgr



Cód. 6510
Conjunto para Bomba
1-M ó 2-M



Cód. 6895 Hydro Aspirador
Completo
Cód. 6896 Prolongador
Hydro Aspirador



Cód. 5977 Bomba Metálica para Inyección y Aspiración
Fabricado en Zinc Cromado
Conexiones para Tubo de Inyección y Aspiración 7 mm.
Pistón con Junta Torica. Largo 185 mm. Diam. 38 mm.
Capacidad 28 cl.


Anulado Hasta Fin Existencias



Cód. 2274
Vaso Drenaje de 4,5 L



Cód. 4934
Tapón de Caucho
para Vaso



Cód. 2362 Cierre Centro
Tapón de Caucho

Tapón de Aspiración



Cód. 6511 Standard

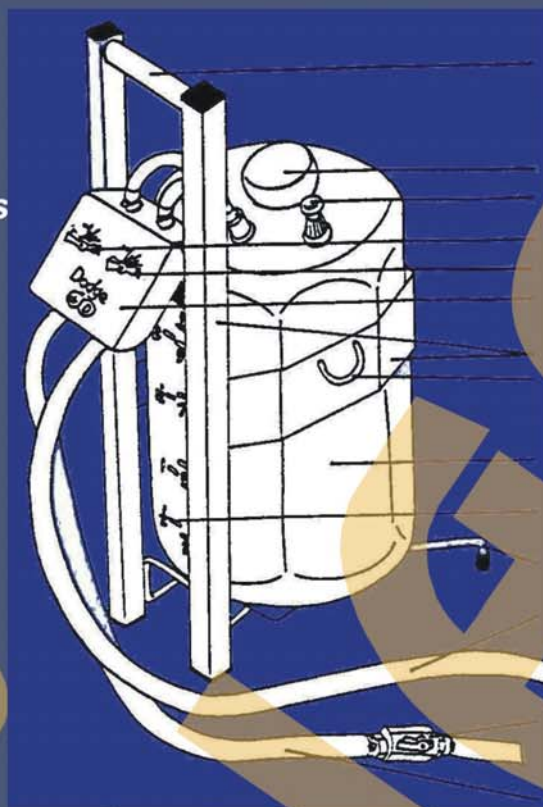


Cód. 4935 Lujo



Cod 7358 Vaso Aspiracion
3 Litros con Tapa Plastico

Cód. 1212

Botella Presión - 10 Litros
Completa

Asa de Acero Inoxidable

Tapón de relleno

Válvula de liberación de presión

Llave de línea de aire

Llave de control de fluido

Panel de control

Armazón de acero inoxidable

Abrazadera lateral

Recipiente de presión 10 litros

Calibración

Pie de apoyo

Línea de aire

Llave de encendido / apagado

Línea de fluido

General

Este Instrumento está diseñado para facilitar el proceso de inyección, utilizando una bomba eléctrica o manual. Suministrada con todos sus tubos y accesorios.

Esta compuesto por un recipiente de polietileno soportado por un armazón de acero inoxidable, provisto de una válvula de presión, la cual sirve como válvula de seguridad y un panel con dos llaves de paso variable.

Instalación

Posicione la unidad donde vaya a ser usada, conecte el tubo de paso de aire a una bomba de inyección eléctrica o manual y coloque el fluido en el tubo de salida correspondiente.

Importante

Cuando no tenga presión o no este en uso, es **MUY IMPORTANTE** que el TAPÓN ROJO este quitado, de lo contrario pueden producirse averías.

Uso

Mantener cerrada la llave de paso en la línea de fluido, quite el tapón rojo, añada los líquidos químicos en el recipiente de presión sin pasar de 10 L, cierre el tapón rojo, abra la llave de aire (situada a la izquierda del panel de control), darle presión suavemente al recipiente, cuando tenga presión de trabajo, abra la llave de la línea de fluido para evacuar los líquidos químicos.

Ahora está preparado para empezar la inyección, use siempre la llave de paso de la línea de fluido para parar o comenzar el flujo de fluido. Esto le capacitará para retener el fluido seleccionado.

La llave de la línea de aire, le facultará para cerrar el vaso y mantener la presión al mismo.

INSTRUCCIONES PARA LA INSTALACION DE BOMBAS Y VASOS

El sistema utilizado en este equipamiento es de desplazamiento del aire, ó bien en forma de presión (para inyección) ó en forma de vacío ó succión (para drenaje); ya que se trata de un sistema de aire, es muy importante que no se permita que ocurra ninguna contaminación de líquidos (ó sólidos) en las piezas de la bomba.

Hay tres unidades en el sistema:

- 1.- La bomba
- 2.- La botella de inyección y accesorios
- 3.- La botella de drenaje y accesorios

Listado de componentes:

- A.- Salida de presión (inyección)
- B.- Salida de vacío (succión)
- C.- Tubo de entrada de presión en botella de presión
- D.- Tubo de salida de líquidos
- E.- Grifo cierre
- F.- Botella de presión
- G.- Vaso de drenaje (aspiración)
- H.- Tapón de aspiración
- J.- Tapón de caucho

MONTAJE

La botella de presión (F) viene completa con tubería, así que el primer paso es el de conectar la tubería desde (C), (el que no tenga el grifo de cierre conectado) a la salida (A), en la parte derecha de la bomba. A posteriori, se puede conectar tubos arteriales o cánulas después del punto (E).

El vaso de drenaje (G) y accesorios no se suministran montados. Introduzca el tapón de caucho negro (J) en la parte superior del vaso (G), conecte la tubería con la parte superior (punta) del tapón de aspiración (H), esta es la más grande de las dos; conecte otra tubería con la otra punta lateral (más pequeña) del tapón de aspiración (H), a continuación conecte esta tubería al punto (B) de la bomba. El próximo paso es el de introducir la última parte del tapón de aspiración (H) en la parte superior del tapón de caucho (J), ahora se puede conectar la tubería en el punto (K) con un trocar.

SEGURIDAD

No debe sobrellenarse los vasos, y se debe descartar vasos/botellas que estén dañados (resquebrajados). No es aconsejable dejar la vena de inyección bajo máxima presión cuando ésta esté llena de líquido y el grifo cierre esté cerrado. Es más seguro apagar el lado correspondiente de la bomba.

IMPORTANTE

Usen solamente tapones de caucho (J) originales, ya que existen tapones más blandos en el mercado, que pueden causar problemas al ser succionados dentro del vaso de drenaje con unos resultados horribles.



Cód. 2139 Grifo de Cierre



Cód. 2138 Adaptador Luer para Grifo - 2139



Cód. 6492 Adaptador Tubo para Grifo - 2139

Para conectar por un lado Agujas hipodérmicas con conexión Luer y por el otro lado una rosca macho para grifo de cierre.



Cód. 0218 Hembra Rosca y Adaptador Luer



TUBOS ARTERIALES CURVOS

- A) Cód. 5242 Carótida de 6 mm.
- B) Cód. 5243 Grande de 4 mm.
- C) Cód. 5244 Mediano de 3 mm.
- D) Cód. 5245 Pequeño de 2 mm.

- E) Cód. 0209 Carótida de 6 mm.
- F) Cód. 0210 Grande de 4 mm.
- G) Cód. 0211 Mediano de 3 mm.
- H) Cód. 0212 Pequeño de 2 mm.



TUBOS ARTERIALES RECTOS



- A) Cód. 6502 Grande Largo 124 mm. de 6 mm.
- B) Cód. 6503 Mediano Largo 121 mm. de 4 mm.
- C) Cód. 6504 Pequeño Largo 121 mm. de 3 mm.
- D) Cód. 6505 Baby Largo 119 mm. de 2 mm.
- E) Cód. 6506 Maxilar Largo 97 mm. De 1 mm.



- F) Cód. 0213 Grande Largo 124 mm. de 6 mm.
- G) Cód. 0214 Mediano Largo 121 mm. de 4 mm.
- H) Cód. 0215 Pequeño Largo 121 mm. de 3 mm.
- I) Cód. 0216 Baby Recto Largo 119 mm. de 2 mm.
- J) Cód. 0217 Maxilar Largo 97 mm. de 1 mm.

TUBOS DE PUNCIÓN "TROCARS"



Diámetro Exterior 7,94 mm. Diámetro Interior 5,3 mm. Para todos

A) Cód. 4936 Largo Total 490 mm. Largo Util 455 mm.

B) Cód. 4937 Largo Total 440 mm. Largo Util 405 mm.

C) Cód. 4938 Largo Total 390 mm. Largo Util 355 mm.

Tubos en zinc cromado provisto de un extremo roscado para acople del mango. Punta y protector de punta incluidos.

Cód. 6398 Recambio Punta Para Tubo Punción TROCAR


En Acero templado de alta resistencia



Cód. 4939

Mando para Tubo de punción TROCAR

En zinc cromado para tener un agarre firme del trocar
Largo 122 mm.



Cod 4940 Juego dos Varillas y Escobillas Limpieza Trocar



Cód. 6714 Inyector Hipodérmico. Set Completo


Con un mango cromado y un pistón para regular la inyección de flujo. Puntera de protección y aguja hipodérmica de 15 cm. Luer. Este aparato se utiliza normalmente en las paredes torácica y abdominal.
Medidas: Largo total 61 cm. Largo util 46 cm. Diámetro 4,8 mm.





Cód. 6508 Tubo NASAL de ASPIRACIÓN

Tiene un extremo esférico perforado para la cavidad nasal y el otro extremo para tubo de aspiración de diám. 10 mm.
Medidas: Largo 175 mm. Diámetro Ext. 5 mm.



Cód. 6577 Inyector de Cavidades Completo con Botella 1 Litro y Tubo



Cód. 6509 Aspirador de Cavidades Pequeño

Tiene un extremo cilíndrico perforado para la cavidad y el otro extremo con conexión para tubo de aspiración diámetro 10 mm.
Medidas: Largo 260 mm. Diám. Ext. 9,5 mm.
Diám. Int. 6,2 mm. Diám. Ext. Cilindro 16 mm.




Cód. 6743 Conexión Recta Plástico Blanco de 7 a 7



Cód. 6744 Conexión Recta Plástico Transparente de 7 a 15


TUBOS DE SILICONA Y PVC



2815

1296

Cód. 2815 m. Tubo Silicona
Diám. Int. 10 y Ext. 15 mm.
Inyección
Cód. 1296 m. Tubo Silicona
Diám. Int. 7 y Ext. 11 mm.
Inyección



6709

6708

Cód. 6709 m. Tubo PVC
Diám. Int. 10 y Ext. 14 mm. Aspiración
Cód. 6708 m. Tubo Silicona
Diám. Int. 7 y Ext. 14 mm. Aspiración




Cód. 6507 Conector Tubos "Y"
Permite la inyección simultanea a través de dos Arterias

Jeringuillas y Agujas Hipodérmicas (017D-07) 101



Cód. 5146 Jeringuilla Hipodérmica ICO para Cánula de Aspiración
Capacidad 50 cc.



Cód. 2137 Jeringuilla Hipodérmica ICO Adaptador LUER. Capacidad 50 cc.


Cód. 1249 Jeringuilla Hipodérmica Adaptador LUER. Capacidad 20 cc.



Cód. 6704 Jeringuilla ARDES Plástico Adaptador LUER. Capacidad 50 cc.



Cód. 6705 Jeringuilla HENKE Metálica Adaptador LUER. Capacidad 50 cc.



- A) Cód. 1631 Aguja Hipodérmica 15 cm. Para adaptador LUER
- B) Cód. 4667 Aguja Hipodérmica 15 cm. Para adaptador LUER. Diámetro interior 2 mm.
- C) Cód. 1252 Aguja Hipodérmica 8 cm. Para adaptador LUER. Cabeza plástico.
- D) Cód. 1250 Aguja Hipodérmica 5 cm. Para adaptador LUER



Cód. 1135
Hilo de Ligadura 50 Grms.

Cód. 1261
Hilo Ligadura 250 Grms.

Cód. 5412
Hilo Ligadura
NYLON 100 Grms.

Cód. 5414
Hilo Autopsia
100 Grms. Nº 8




Cod 1263
Hilo de Ligadura
Extra-Fino
60 m.



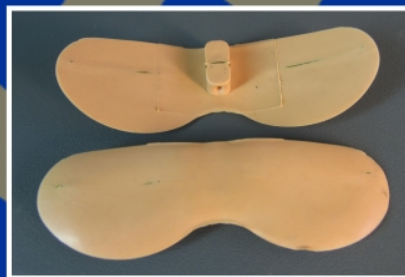
Cód. 1219 Cubre Ojos
sin Esperezas.
Pte. 100 Uni.



Cód. 1220 Cubre Ojos con
Asperezas. Pte. 100 Uni.



Cód. 1139 Forma Boca Plana
Caja 24 Uni.



Cód. 1138 Forma Boca AMSTRONG
Caja 12 Uni.



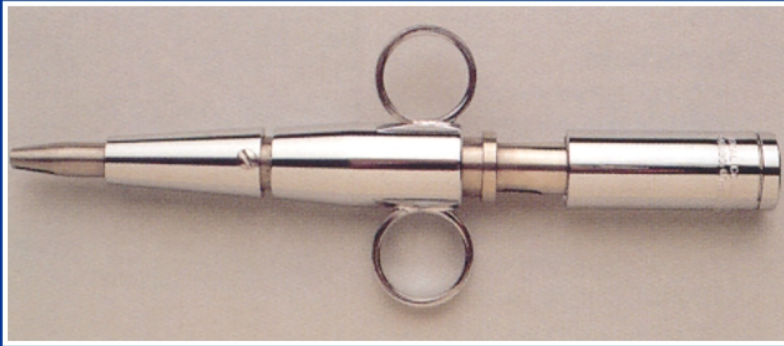
Cód. 1140 Forma Boca
EXPRESIÓN NATURAL
Caja 12 Uni.



Cód. 1335 Botones de Obturación
Pte. 100 Uni.



Cód. 1336 Aplicador Botones Obturación



Cod. 1145 APARATO CIERRA-BOCA



Cod. 1146 CAJA 144 AGUJAS para APARATO CIERRA-BOCA



Cod. 5342
MENTONERAS CIERRABOCAS
NORMORS (Caja de 10)
Tamaño: Grandes y Medianas



Cod. 1136 MENTONERA CIERRABOCAS
PLASTICA AJUSTABLE



Cod. 2575
MENTONERAS
CIERRABOCAS Caja 65 uni.



Cod. 5005 GRAPADORA PIEL 35 W



Cod. 0829
Bolsa 10 JUEGOS
1 CUERDA CON
TANCA PARA QUE
NO SE SEPAREN
LOS PIES




Cod. 0828
Bolsa 10 JUEGOS
2 CUERDAS CON
TANCAS PARA
QUE NO CAIGAN
LAS MANOS

Agujas (017D-08)



Cód. 6003 Pte. 12 Agujas c/Seda TB-15

1-Aguja 20 mm. 3/8 Circulo Triangulo.
Seda Trenzada Negra 90 Cms.

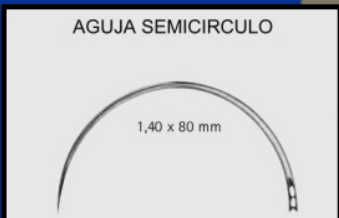


Cod 7345 Aguja Sutura Media Luna 102 mm.

Diam. 1'6 mm. Caja 12

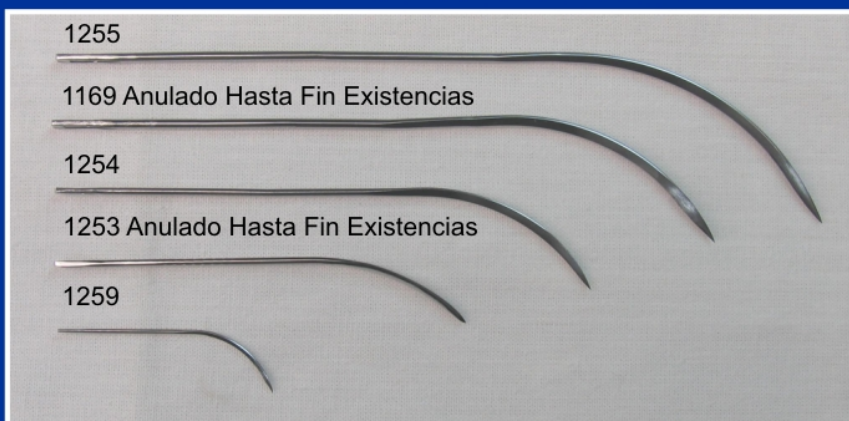
Cod 7346 Aguja Sutura Media Luna 80 mm.

Diam. 1'4 mm. Caja 12



Cod 7347 Aguja Sutura Semi Circulo 80 mm.

Diam. 1'4 mm. Caja 12



AGUJAS Modelo "J" Ptes 6 Unidades.


Post-Mortem **Cód. 1255** - 135 mm. (A150)

Cód. 1169 - 125 mm. (A125)

Sutura **Cód. 1254** - 70 mm. (A100)

Cód. 1253 - 55 mm. (A75)

Cód. 1259 - 43 mm. (A40)



Agujas Modelo SERPENTINA "S" Pte. 6 Unidades

Cód. 1170 - 110 mm. (A125)

Cód. 1172 - 130 mm. (A150)



Cód. 1260 GUARDA - AGUJAS

Provisto de dos ventosas para su fijación en la mesa de preparación.



Cód. 1182 Pinza PORTA-AGUJAS Mayo Hegar. 15 cm.



Cód. 6755 MALETÍN TANATO

- Cód. 0001 MALETÍN CON 2-BANDEJAS Vacío
- Cód. 1178 GANCHO VASO SANGUÍNEO SIN OJO
- Cód. 1174 SEPARADOR DISECCIÓN FLEX.STAND
- Cód. 1254 Pte. 6 AGUJA SUTURA "J" de 10
- Cód. 1255 Pte. 6 AGUJA POST-MORT "J" 15
- Cód. 6578 Pte. 6 AGUJA SEMICÍRCULO de 10
- Cód. 1142 PINZA DISECCION P. Norm. 20 Cms.
- Cód. 1135 HILO de LIGADURA 50 Grms.
- Cód. 1147 TIJERAS DAUPHINS 14 Cms.
- Cód. 5632 Bote 60 Grms. CREMA REHIDRATANT
- Cód. 1220 Pte. 100 CUBREOJOS c/Asperzas
- Cód. 4689 MAQUILLAJE FLUIDO
Nº 1-Beige/1, Nº 2-Tostado/1, Nº 3-Marron/1
- Cód. 4685 BARRA DE LABIOS
Nº 02-Tostado/1, Nº 03-Rojo/1,
Nº 12(25)-Marron/1 y Nº30 - Lila/1
- Cód. 4692 POLVO TRANSLUCIDO
- Cód. 1194 Bote 100-G. POLVO ACAB. Blanco
- Cód. 4642 BROCHA FINA PARA LABIOS
- Cód. 4643 BROCHA MAQUILLAJE MEDIANA
- Cód. 5056 Pte. 20 COAGULANTES AFEITADO



Cód. 5109 NECESER ASEO MORTUORIO

- Cód. 2686 BOLSA CONJUNTO Nº1 PLAC. CEREM.
- Cód. 1192 Frasco 75 cc. OZIUM SPRAY
- Cód. 1142 PINZA DISECCION P. Norm. 20 Cms.
- Cód. 1148 TIJERAS DISECCION 14 Cms.
- Cód. 2575 5-MENTONERAS CIERRABOCAS
- Cód. 1733 SELLA-BOCAS WURTH DE 20 Grms.



Cód. 5137 NECESER COSMÉTICA

- Cód. 2686 BOLSA CONJUNTO Nº 1 PLAC. CEREM.
- Cód. 4643 BROCHA MAQUILLAJE MEDIANA
- Cód. 4645 ESPONJA MAQUILLAJE "QUESITOS"
- Cód. 4687 POLVO COMPACTO Nº 1-Beige/1
- Cód. 4689 MAQUILLAJE FLUIDO Nº 1-Beige/1
- Cód. 4690 MAQUILLAJE EN CREMA Nº 1-Beige/1
- Cód. 4692 POLVO TRANSLUCIDO
- Cód. 5632 Bote 60 Grms. CREMA REHIDRATANT
- Cód. 4747 LÁTEX PIEL ARTIFICIAL 125 ml.



Cód. 0001 MALETÍN CON 2 BANDEJAS VACÍO




Cód. 4636 MALETÍN ASEO MORTUORIO BÁSICO

- Cód. 0577 MALETÍN GRANDE ALUMINIO / P.V.C.
- Cód. 2643 2-BATAS RECOGIDA CADÁVERES Blanca
- Cód. 2562 Caja 100 GUANTES LATEX GRANDE (8-8'5)
- Cód. 0847 IRINA (Alcohol-Espuma) Bote 75
- Cód. 1192 Frasco 75 cc. OZIUM SPRAY
- Cód. 6493 FUNERBIO FRESH Pequeño 60 cc.
- Cód. 1147 TIJERAS DAUPHINS 14 Cms.
- Cód. 1142 PINZA DISECCIÓN P. Norm. 20 Cms.
- Cód. 0917 2 SELLA-BOCAS SUPERTITE de 3 Gramos
- Cód. 1243 EURODOL-PUR Bote 180 Grms.
- Cód. 1220 Pte. 100 CUBREOJOS c/Asperzas
- Cód. 1139 Caja 24 FORMABOCA PLANA
- Cód. 2363 2-ESPONJITAS LIMPIA CADÁVERES
- Cód. 4751 ESPUMA AFEITAR FOAMJET Fco. 250
- Cód. 2588 5-MAQUINILLAS AFEITAR BIC 2 SENS
- Cód. 4645 ESPONJA MAQUILLAJE "QUESITOS"
- Cód. 4643 BROCHA MAQUILLAJE MEDIANA
- Cód. 5632 Bote 60 Grms. CREMA REHIDRATANT
- Cód. 4689 MAQUILLAJE FLUIDO Nº 2 Tostado/1
- Cód. 4687 POLVO COMPACTO Nº 1 Beige/1 - Nº 3 Marrón/1
- Cód. 4692 POLVO TRANSLUCIDO
- Cód. 1136 MENTONERA PLÁSTICA AJUSTABLE
- Cód. 4637 CEPILLO REDONDO PELO SEÑORA
- Cód. 4640 PEINE GRANDE



Cód. 4698 MALETÍN COSMÉTICA BÁSICO

- Cód. 4753 Maletín COSMÉTICA Vacío c/Esp.
- Cód. 4641 ESPÁTULA DE MADERA
- Cód. 4642 BROCHA FINA PARA LABIOS
- Cód. 4643 BROCHA MAQUILLAJE MEDIANA
- Cód. 4644 BROCHA MAQUILLAJE GRANDE
- Cód. 4645 ESPONJA MAQUILLAJE "QUESITOS"
- Cód. 4684 ESMALTE DE UÑAS
BRILLO/1 - Nº5 Rosa/1 - Nº27 Rojo/1
- Cód. 4685 BARRA DE LABIOS
Nº02 Tostado/1 - Nº03 Rojo/1
Nº12(25) Marrón/1 - Nº30 Lila/1
- Cód. 4686 CORRECTOR DE OJERAS
Nº1 Beige/1 - Nº3(2) Tostado/1
- Cód. 4687 POLVO COMPACTO
Nº1 Beige/1 - Nº2 Tostado/1 - Nº3 Marrón/1
- Cód. 4688 COLORETE
Nº1 Rojo Tierra/1 - Nº2 Beige/1 - Nº3 Tostado/1
- Cód. 4689 MAQUILLAJE FLUIDO
Nº1 Beige/1 - Nº2 Tostado/1 - Nº3 Marrón/1
- Cód. 4690 MAQUILLAJE EN CREMA
Nº1 Beige/1 - Nº2 Tostado/1 - Nº3 Marrón/1
- Cód. 4691 SOMBRA DE OJOS
1 Marrón/Blanco/1 - 2 Burdeos/Rosa/1
3 Az. Osc. y Claro/1 - 4 Marrón/Beige/1
- Cód. 4692 POLVO TRANSLUCIDO
- Cód. 4693 MASCARA DE PESTAÑAS
- Cód. 4695 EYE LINER (Perfilador de Ojos)
72(10) Negro/1 - 74(11) Azul/1 - 73(12) Gris/1
- Cód. 4696 LIP LINER (Perfilador de Labios)
81(20) Rojo/1 - 85(21) Vino/1 - 82(22) Marrón/1
84(23) Marrón/C/1 - 83(24) Marrón/O/1
- Cód. 5632 Bote 60 Grms. CREMA REHIDRATANT
- Cód. 4746 DERMOGUM RESTAURADORA 150 Grs.
- Cód. 4747 LÁTEX PIEL ARTIFICIAL 125 ml.



Cód. 1267 MALETÍN COSMÉTICA JUNIOR GRANDE



Cód. 4639
Peine Pequeño 1 Solo uso

Cód. 4640 Peine Grande

Cód. 4638
Peine Mechas Pelo Señora

Cód. 4637
Cepillo Redondo Pelo Señora



Cód. 4752
Laca Pelo Nelly Fco. 125 ml.



Cód. 6384 Brocha Sombra Fina Pelo Pony



Cód. 6385 Brocha Sombrilla Gruesa Pelo Pony



Cód. 6383 Peine Cepillo Para Cejas



Cód. 6386 Pincel Labios Pelo Marta



Cód. 4641 Espátula de Madera



Cód. 1184 Espátula Mango Madera de 57 mm.



Cód. 4642 Brocha Fina para Labios (Vale para Ojos)



Cód. 4643 Brocha Maquillaje Mediana
Cód. 4644 Brocha Maquillaje Grande



Cód. 4645 Espanja Maquillaje Quesitos



Cód. 6387 Espanja Maquillaje Triángulos



Cód. 4684 Esmalte de Uñas 12 ml.
Colores: Brillo
N°05 Rosa
N°27 Rojo



Cód. 4685 Barra de Labios 4 Grms.
N°02 Tostado, N°03 Rojo
N°12 (25) Marrón y N°30 Lila



Cód. 4686 Corrector de Ojeras 4 Grms.
N°1 Beige y N°3 (2) Tostado



Cód. 4688 Colorete 4 Grms. N°1 Rojo Tierra,
N°2 Beige y N°3 Tostado



Cód. 4687 Polvo Compacto - Aloe Vera - 10 Grms.
N°1 Beige, N°2 Tostado
y N°3 Marrón



Cód. 4689 Maquillaje Fluido 35 ml.
N°1 Beige, N°2 Tostado y N°3 Marrón



Cód. 4690 Maquillaje en Crema 14 Grms.
N°1 Beige, N°2 Tostado y N°3 Marrón



Cód. 4691 Sombra de Ojos 2 de 1'2 Grms.
1-Marrón/Blanco
2-Burdeos/Rosa
3-Azul Oscuro y Claro
4-Marrón/Beige



Cód. 7178 Maletin Tanatopraxia 604602 Vacio



Cód. 0856 Paleta de Labios. (8-Mujer 4-Hombre)
Cód. 0857 Recambio 3,5 ml. Paleta Labios



Cód. 0239 Paleta Supracolor 6 Tonos
Cod. 0240 Recambio 3,5 ml. Paleta Supracolor



Cód. 0853 Paleta Supracolor 6 Básicos
Cód. 0240 Recambio 3,5 ml. Paleta Supracolor



Cod. 0854 Brocha Maquillaje HARLOW 420/18F
Cod. 0858 Pincel Labios HARLOW 404/2F



Cod. 0855 Fijador Maquillaje HRP

Bases y maquillajes cremosos

Ultra Fluid Foundation



En muchas ocasiones es apropiado utilizar una base líquida, para un maquillaje suave y parejo. Ultra Fluid Foundation se destaca por tener un poder de cobertura levemente mayor, conservando su apariencia transparente. Botella de vidrio con aplicador.

Ultra Fluid Foundation + Ultra Foundation Stick · Carta de colores

RDS1	RDS2	RDS3	RDS4	RDS7	SpLO
DF	G177	ivory	malibu tan	shibu	177
277	377	4W	5W	6W	7W
8W	9W	10W	11W	12W	7H
T7 white	OB1	OB2	OB3	OB4	white
E10	LO	olive	alabaster	NB1	NB2
NB3	NB4	PT1	PT2	PT3	DO
ODS1	ODS2	ODS3	ODS4	deep olive	med. olive

Cód. 7147 Maquillaje Fluido de 30 ml.
Cód. 7148 Maquillaje Fluido de 150 ml.

Translucent Powder



Este preparado clásico se caracteriza por su fineza y alta neutralidad en el color.

Por la gran concentración de almidón de arroz modificado, es sumamente absorbente y aumenta la adherencia del maquillaje sobre la piel. Translucent Powder se adapta a todo uso profesional. Las partículas de polvo fino aseguran una sensación agradable sobre la piel.

Cód. 7146 Polvo Translucido de 500 Grms.



Cód. 4692 Polvo Translucido 20 Grms.



Cód. 1194 Bote 100-G Polvo Acabado Blanco



Cód. 5413 Bote 150-G Polvo Acabado Rosa



Cód. 6716 Bote 100-G Polvo Acabado Marron



Cód. 4693 Mascara de Pestañas 9 ml.



Cód. 4695 Eye Liner (Perfilador de Ojos)
Colores: 72(10) Negro, 74(11) Azul y 73(12) Gris,



Cód. 4696 Lip Liner (Perfilador de Labios)
Colores: 81 (20) Rojo, 85 (21) Vino, 82 (22) Marrón/M, 84 (23) Marrón/C, 83 (24) Marrón/O



Cód. 0224 Bote 220 Grms.
Crema Hidratante



Cód. 5632 Bote 60 Grms
Crema Rehidratante



Cód. 0851 QS Polvo
Incisión Bote 500 Grms.



Cód. 6654 Kaloform
Bote Grande



Cód. 6655 Lip Wax Bote
57 Grms.



Cód. 4746 Dermogum
Restauradora 150 Grms.



Cód. 4747 Latex
Piel Artificial
125 ml.



Cód. 6069 Inr-Seel
Tamaño Pequeño (Oferta Fin Existencias)
Cód. 7137 Inr-Seel USA Grande



Cód. 6382 Mastix Adhesivo
Postizo Frasco 25 ml.



Cód. 6279 385 ml.
Pore Closer c/Pincel
(Colscel)



Cód. 1324 Pte. 10 Maquinilla Afeitar Bic 1 Sens Naranja - 1 Hoja

Cód. 2588 Pte. 10 Maquinilla Afeitar Bic 2 Sens Naranja - 2 Hojas

Cód. 6381 Brocha Afeitar



Cód. 4751 Espuma Afeitar Foamjet Fco. 250 cc.



Cód. 4681 Bolsa 100 Rasuradora Wilkinson Verde



Cód. 0703 Barrita Jabón Afeitar



Cód. 5056 Pte. 20 Coagulantes Afeitado



Cód. 4656
Caja 250 Brazaletes Blancos
c/Bolsillo
Incluye Etiquetas



Cód. 4657
Caja 250 Brazaletes Adulto
Blanco s/Bolsillo
Incluye 1 Rotulador



Cód. 6674 Rotulador Permanente Fino Negro
(Recambio)



Cód. 3385 Par Guantes Tanatopraxia
G31H
Tallas: M-7'5 y L-8'5



Cód. 3387 Par Guantes Autopsia Z51G
Tallas: M-8 y L-9

Cód. 4708 Bolsa 100
Delantal Plástico



Cód. 1223 Paquete 100 Protectores Mangas



Cód. 4711 Bolsa 100 Cubre Zapatos



Cód. 6757 Paquete 25 Pares
CubreBotas (50)



Cód. 4709 Gorro Blanco
Hospital



Cód. 2778 Mascarilla Autopsias
c/Visor Gomas



FRASCOS para MUESTRAS con Tapa Interior
 Cód. 4090 - 1.000 c.c.
 Cód. 6658 - 500 c.c.
 Cód. 6657 - 250 c.c.



Cód. 0070 Caja 250 Bolsas Hermeticas
 Dimensiones: 300x300 mm.



Cód. 6296 Contenedor Orina 100 ml. (En Bolsa Individual)



Cód. 5334 Balanza de Órganos hasta 6 kgr.
 Escalado 1 gr.



Cód. 6656 Tubo de Ensayo 1,6 x 12,5 cm.
Cód. 6681 Tapón Tubo de Ensayo



Cód. 0315 Linterna de Bolsillo c/Clip



Cod 0314 Lupa de 5 Aumentos - Mediana



Cód. 1333 SIERRA AUTOPSIAS OSCILANTE DIMEDA



Cód. 5870 Recambio Sierra Autopsias Redonda 65 mm.



Cód. 5851 Recambio Sierra Autopsias Sector



Cód. 1334 CAJA AUTOPSIAS DIMEDA



Cód. 1043 Costotomo de 22 cm.

Detalle Sierra





Cod 6124 Miniclave Matachana

El 21E es un esterilizador de vapor de fácil uso y extraordinaria rapidez que aportará a su trabajo diario la garantía de esterilización que Ud. necesita.

Clínicas de odontología, ginecología, dermatología, podología y centros de atención primaria, encontrarán en el miniclave 21E el medio más eficaz y seguro para la esterilización de su instrumental adecuándose a su espacio de trabajo.

Solo tiene que seleccionar el programa deseado, fijar el tiempo de esterilización y el miniclave 21E se encarga del resto. Su volumen de cámara es el idóneo para aunar la capacidad de esterilización y rapidez adecuadas a sus necesidades.

CARACTERÍSTICAS GENERALES

Esterilizador conforme a la Directiva de Producto Sanitario, como esterilizador menor de 1 módulo de esterilización.

Autónomo (no precisa conexión de agua ni desagüe)

Depósito de agua con nivel para llenado de cámara.

Sistema de seguridad de cierre y apertura de puerta.

*Cámara de una sola pieza, sin soldaduras
Electroválvula de equilibrio de presión para la apertura.*

Empuñadura de cierre ergonómica en material anticorrosivo.

Puerta aislada térmicamente.

Junta de puerta muy eficaz y fácil de limpiar.

Eliminación del aire al inicio por purgador automático.

Cámara: Ø 250 x 420 mm.

Dimensiones totales: 550 x 410 x 500

Peso: 50 Kg.

Volumen nominal: 19 litros

Potencia: 2,5 Kw (1,6 Kw)

Voltaje: 220 - 240 V (110 - 130 V)

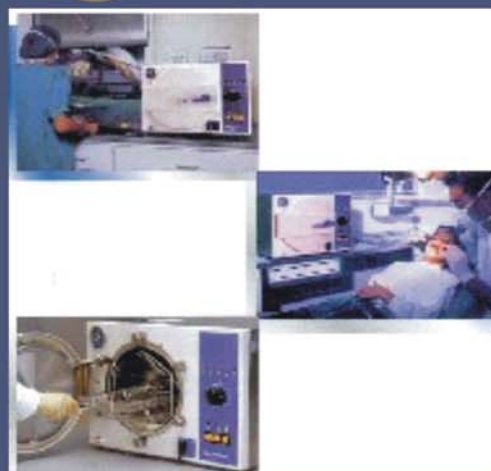
Frecuencia: 50 - 60 Hz

PROGRAMAS

Instrumental a 134° C

Cauchos a 121° C

Existe una versión del modelo 21E que incorpora un programa de líquidos abiertos a 121° C con una lenta desvaporización.

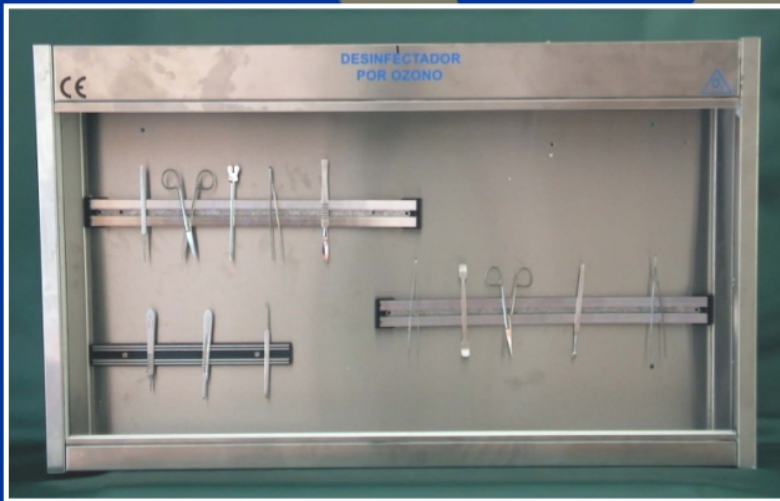




Cód. 0683 MG-15 Airpur Inox Sensor 320
15 Mg./Hora




Cód. 0682 Sterilozono Instrumental 721 Automático
50 x 60 x 12 Cms.




Cód. 1050 Sterilozono Instrumental 821 Automático
100 x 60 x 12 Cms.



Cód. 0687 Lampara de Ozono 215 x 26 mm.



Cód. 7114 Lampara de Ozono
50 x 25 mm. 12 Mg./Hora



Cód. 7115 Circuito 14113 c/Lampara 14019 12 Mg./Hora
Cód. 7258 Circuito 14115 c/Lampara 14019 12 Mg./Hora



Cód. 1041 Generador Ozono para Coche
PVC-12 V. - 2 MG/Hora



Para 20 m. Cúbicos
Necesario
3 MG/Hora

Cód. 1052
Micro Ozono Caja Polipropileno
8 MG/Hora

Oferta, Todo Anulado Hasta Fin Existencias



Cód. 6603 MG-24 Ozonizador Caja Inox. 24 MG/Hora